
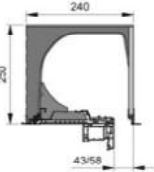
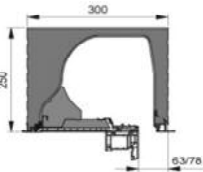
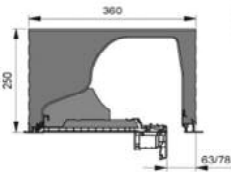
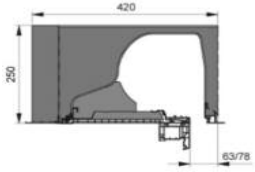
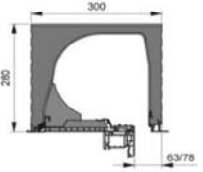
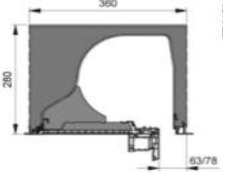
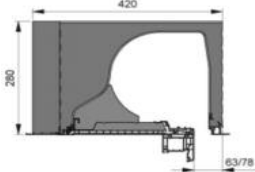

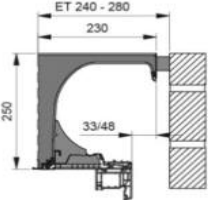
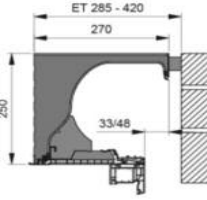
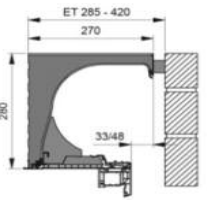


## Kastengrößen und Revisionsarten PURO 2 / PURO 2.K

System und Revisionsmöglichkeiten	Kastengrößen			
	240 x 250	300 x 250	360 x 250	420 x 250
<b>PURO 2</b> Revision von innen  				
		<b>300 x 280</b> 	<b>360 x 280</b> 	<b>420 x 280</b> 
<b>PURO 2.K</b> Revision von innen  	<b>230 x 250</b> 	<b>270 x 250</b> 	<b>270 x 280</b> 	

Maßangaben in mm.

Bei allen Kastengrößen optimierte Rollraumdämmung im Standard enthalten.

Hinweis

Maß 43/63 bei FS 58 x 37 mm und FS 38 x 37 mm

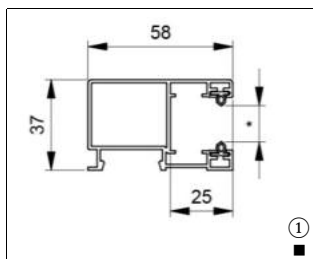
Maß 58/78 bei FS 58 x 52 mm und FS 38 x 52 mm

Hinweis:

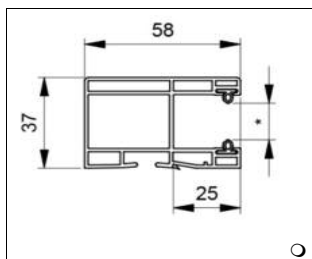
Die Kastengröße 240 x 250 ist im Außenbereich nicht direkt überputzbar.

Aus diesem Grund empfehlen wir Ihnen diese immer um mind. 20 mm zu überdämmen.

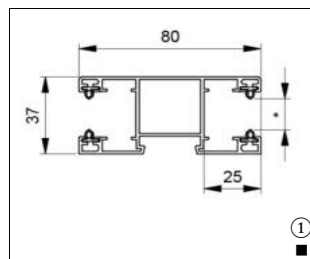
## Führungsschienen PURO 2 / PURO 2.K



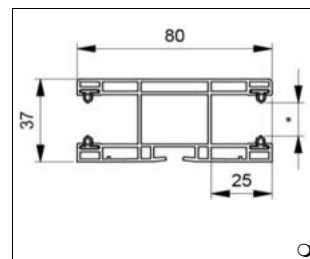
Einzel-Führungsschiene  
58 x 37 mm



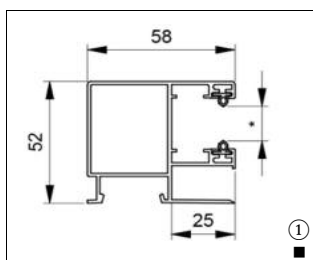
Einzel-Führungsschiene  
58 x 37 mm



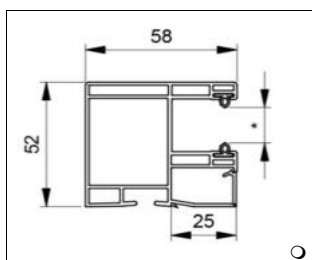
Doppel-Führungsschiene  
80 x 37 mm



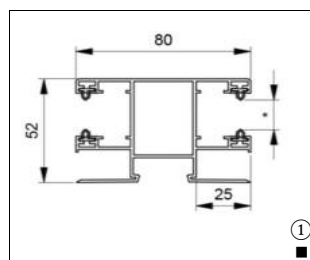
Doppel-Führungsschiene  
80 x 37 mm



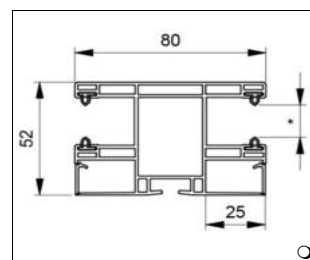
Einzel-Führungsschiene  
58 x 52 mm



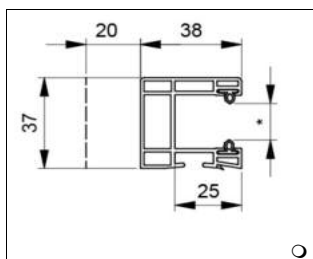
Einzel-Führungsschiene  
58 x 52 mm



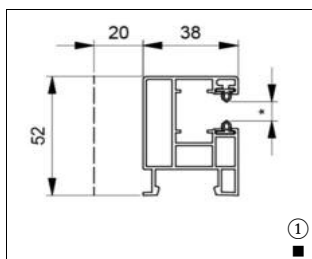
Doppel-Führungsschiene  
80 x 52 mm



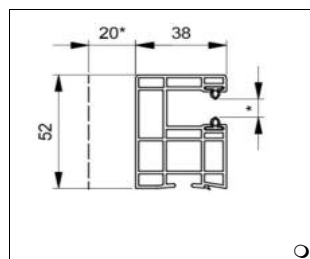
Doppel-Führungsschiene  
80 x 52 mm



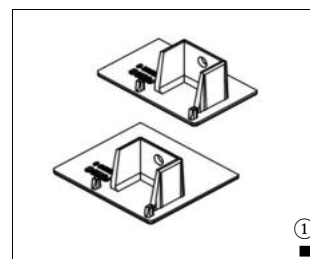
Schmale Einzel-Führungsschiene  
38 x 37 mm\*  
\*(Mindesteinrückmaß von 20 mm beachten)



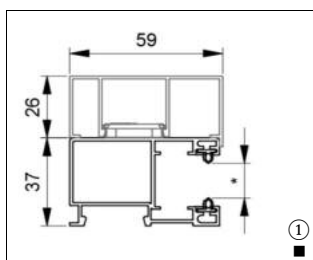
Schmale Einzel-Führungsschiene  
38 x 52 mm\*  
\*(Mindesteinrückmaß von 20 mm beachten)



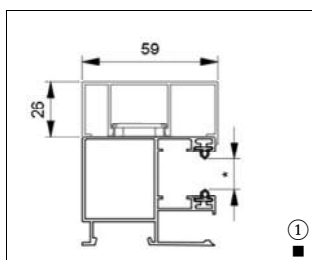
Schmale Einzel-Führungsschiene  
38 x 52 mm\*  
\*(Mindesteinrückmaß von 20 mm beachten)



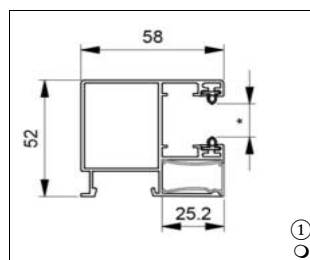
Verschlusskappen für FS  
58 x 52 mm und 58 x 37 mm



Klinkerabdeckung 59 x 26 mm  
(nicht möglich bei PURO 2.K)



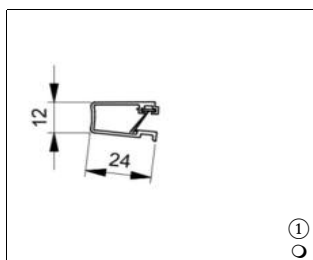
Klinkerabdeckung 59 x 26 mm  
(nicht möglich bei PURO 2.K)



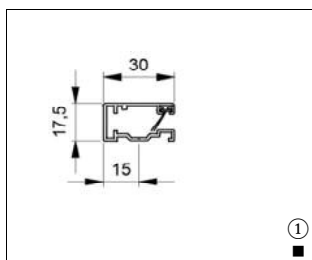
Insektenschutz-Spaltabdeckung für  
Aluminium FS in schwarz oder weiß

- Aluminium
- Kunststoff
- ① Mehrpreis beachten

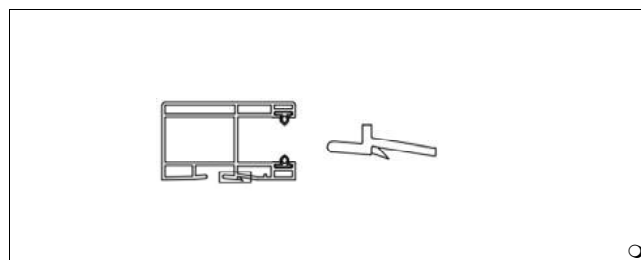
- \* Laufkammerbreiten  
(Spaltmaße):
- 8,5 mm für Alumino 37 und Kunststoff K37
  - 9,5 mm für Alumino 44
  - 16 mm für Alumino 52 und Kunststoff 14/53



Führungsschiene für Insekten-  
schutzgitter, einfach einzuklippen  
in Schwarz oder Weiß



Einzel-ISG-Führungsschiene für  
eine Montage auf den Blendrahmen



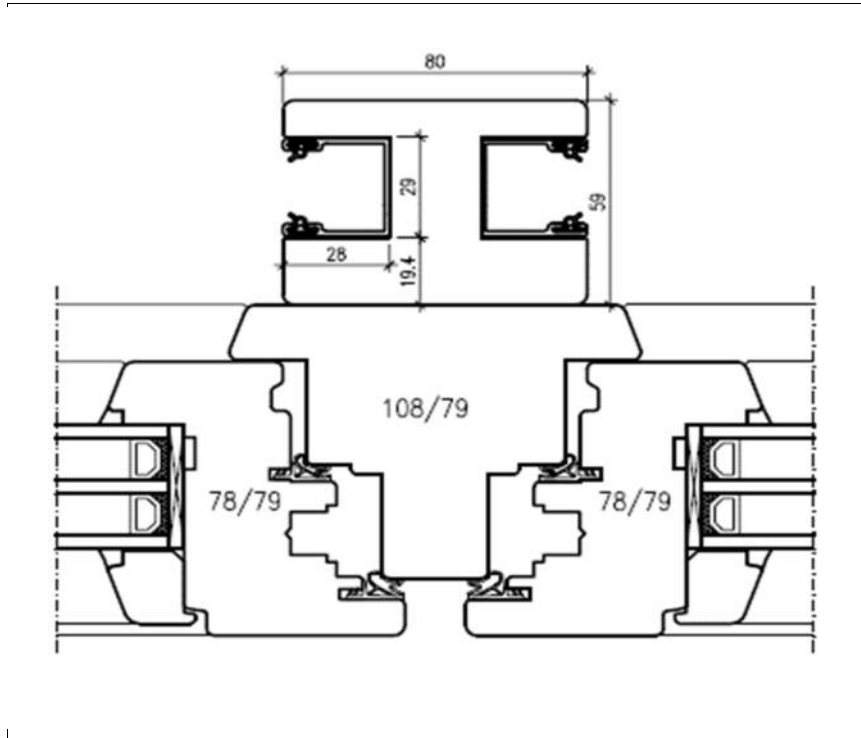
Kunststoff-Führungsschiene mit anextrudierter Gummilippe für eine hohe  
Schlagregendichtigkeit von 1.500 Pascal (Standard)

Hinweis: Führungsschienen mit Gummieinlage im Standard. Optional mit Bürste erhältlich. Insektenschutzschiene in Systemfarbe

## Holz Rollladenführungsschienen PURO 2 / PURO 2.K

**Anwendung für Rollladenpanzer Aluminium 37, 44 + 52, Kunststoff K37, 14/53**

Führungsschiene Doppelläufer PURO 2.K (mini und maxi, Einleger wahlweise)



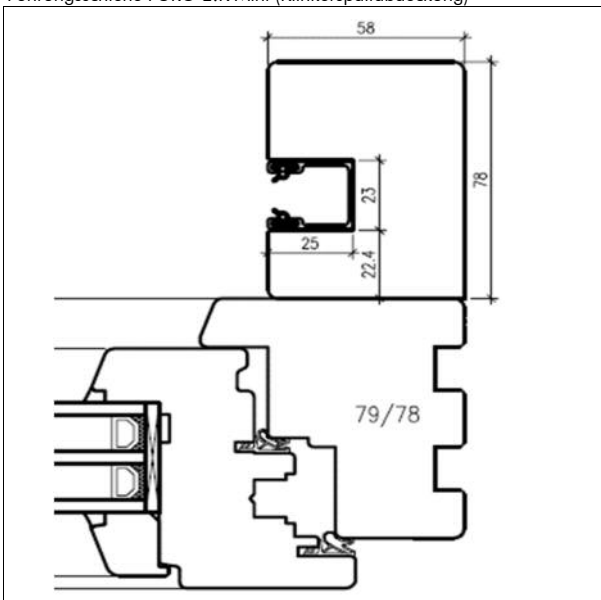
Holz RF 80\*59mm und FS Einleger aus Aluminium 25\*22mm (mini) oder 28\*28mm (maxi), EV1  
ggf Leimfugen auf der Aussenseite sichtbar

Hinweis: Führungsschienen mit Gummieinlage im Standard. Optional mit Bürste erhältlich.  
Rollladenführungsschienen aus Holz mit integrierten Insektenschutz sind nicht lieferbar.

## Holz Rollladenführungsschienen Puro 2 / Puro 2.K

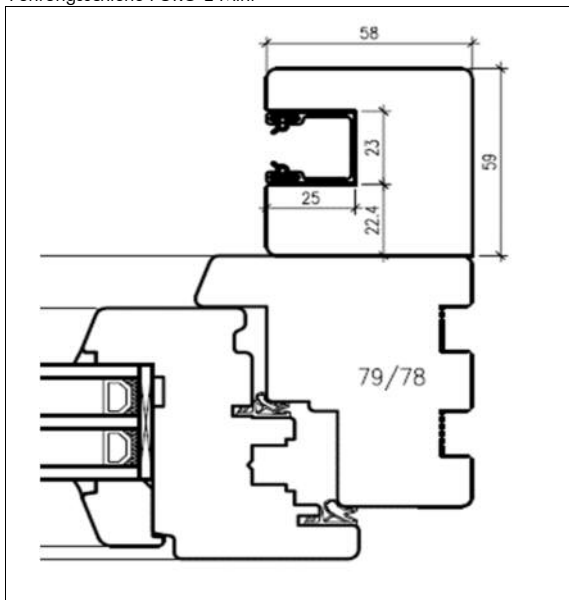
### Anwendung für Rollladenpanzer Aluminium 37 + 44, Kunststoff K37

Führungsschiene PURO 2.K Mini (Klinkerspaltabdeckung)



Holz RF 58\*78mm und FS Einleger aus Aluminium 25\*22mm EV1 für Klinkerspaltabdeckung, Leiste und Kasten aussen bündig, ggf Leimfugen auf der Aussenseite sichtbar

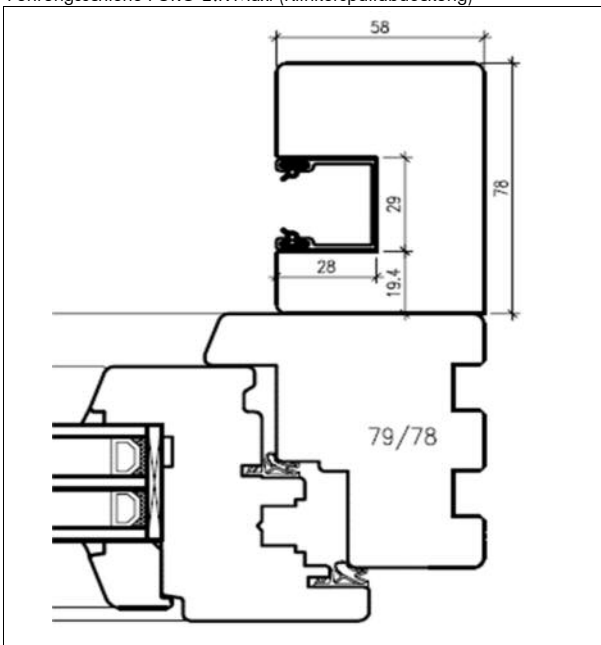
Führungsschiene PURO 2 Mini



Holz RF 58\*59mm und FS Einleger aus Aluminium 25\*22mm EV1 Leiste und Kasten **nicht** aussen bündig, ggf Leimfugen auf der Aussenseite sichtbar

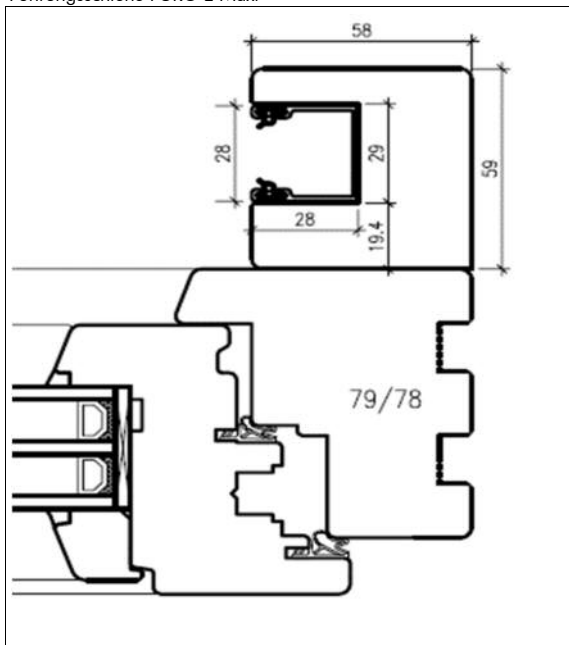
### Anwendung für Rollladenpanzer Aluminium 52 und Kunststoff 14/53

Führungsschiene PURO 2.K Maxi (Klinkerspaltabdeckung)



Holz RF 58\*78mm und FS Einleger aus Aluminium 28\*28mm EV1 für Klinkerspaltabdeckung, Leiste und Kasten aussen bündig, ggf Leimfugen auf der Aussenseite sichtbar

Führungsschiene PURO 2 Maxi



Holz RF 58\*59mm und FS Einleger aus Aluminium 28\*28mm EV1 Leiste und Kasten **nicht** aussen bündig, ggf Leimfugen auf der Aussenseite sichtbar

Hinweis: Führungsschienen mit Gummieinlage im Standard. Optional mit Bürste erhältlich.  
Rollladenführungsschienen aus Holz mit integrierten Insektenschutz sind nicht lieferbar.